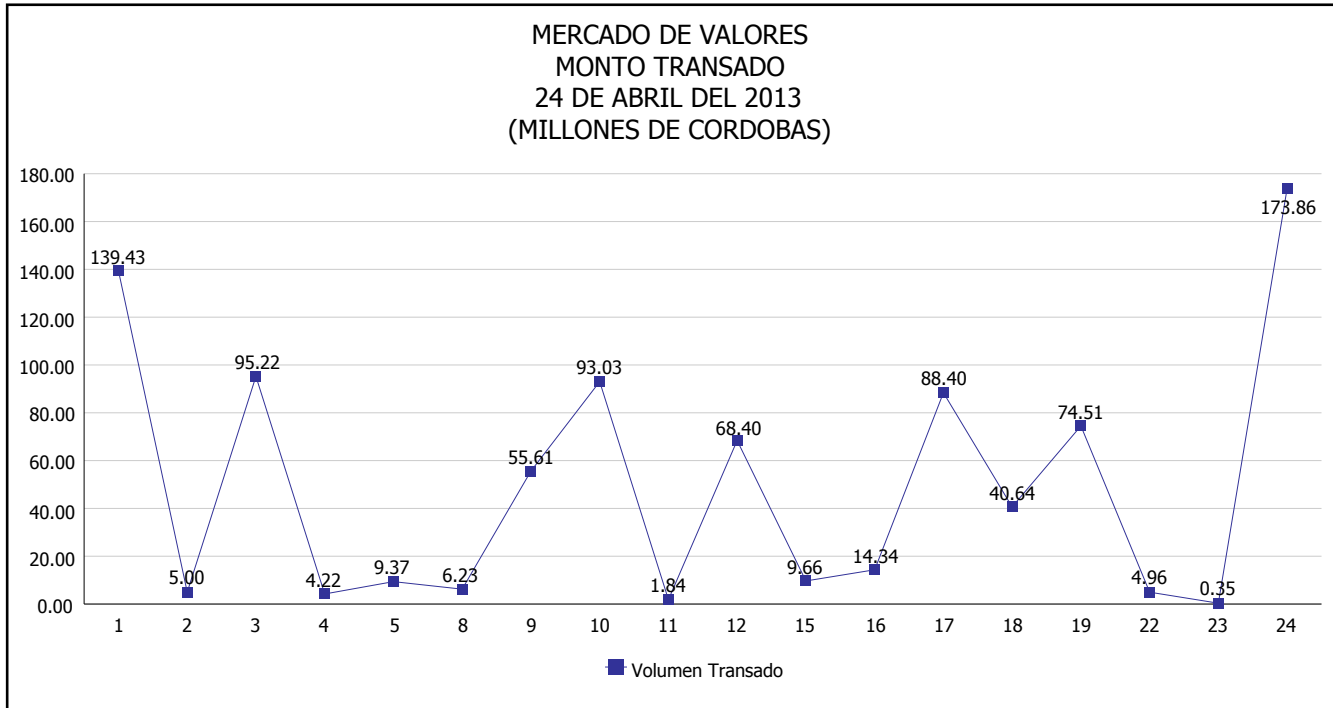


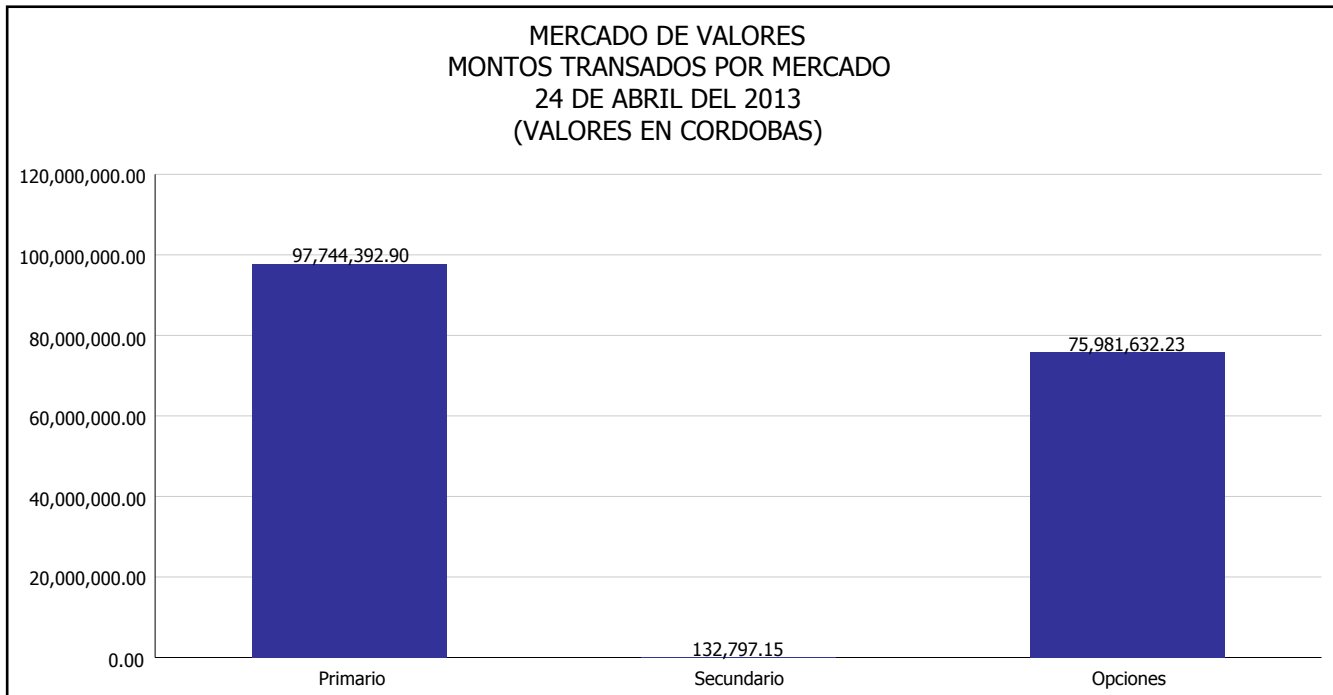


INTENDENCIA DE VALORES INFORME DIARIO MERCADO DE VALORES DE NICARAGUA

Superintendencia de Bancos y de Otras
Instituciones Financieras de Nicaragua



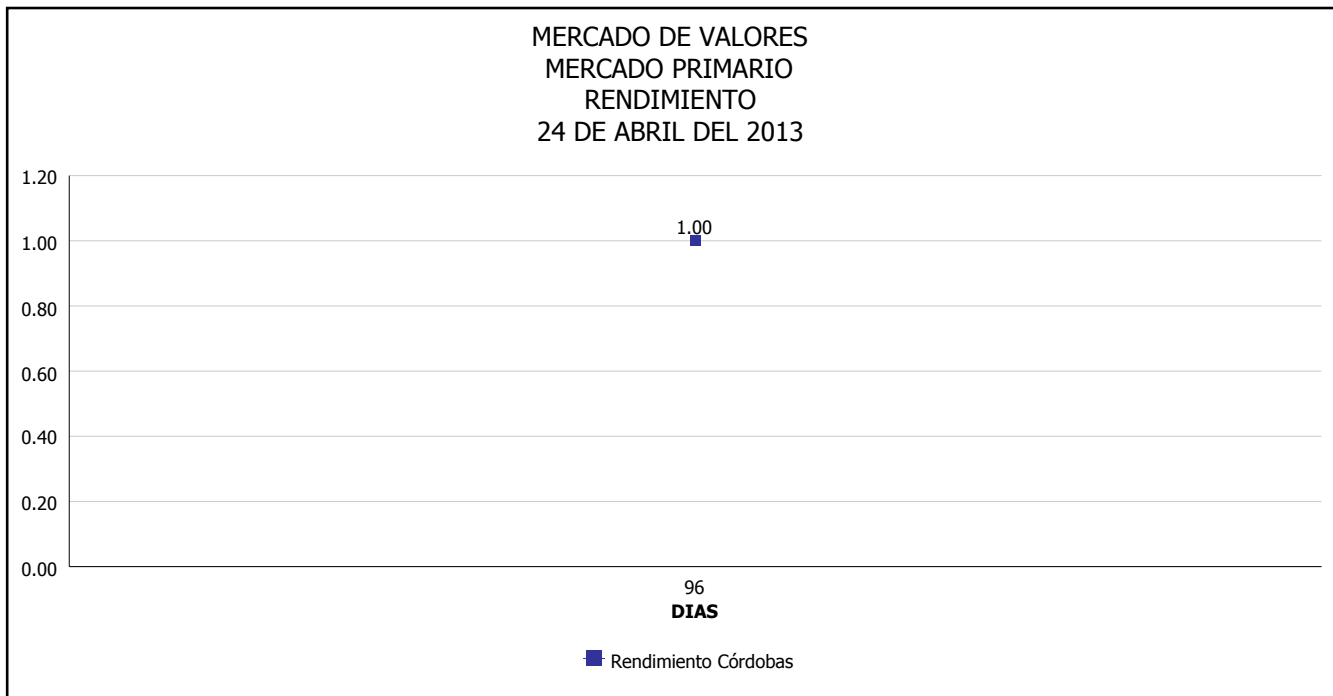
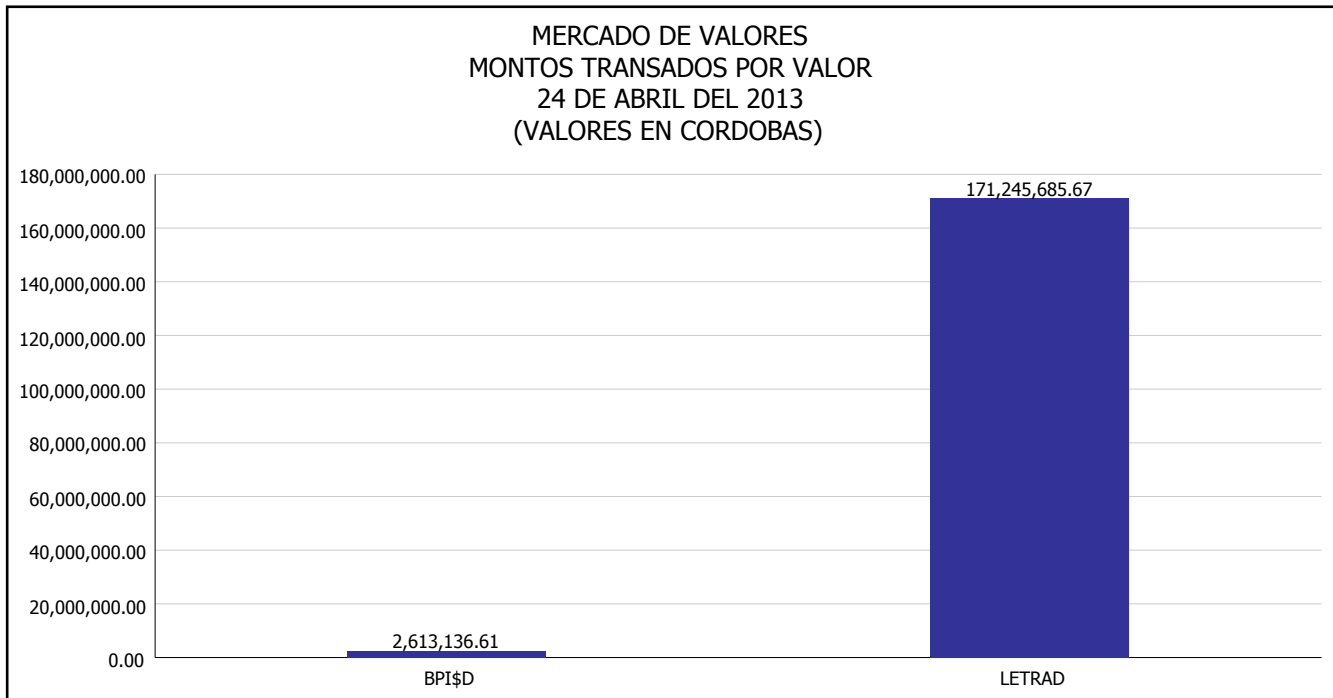
Del 1 al 24 de Abril del 2013, en el mercado de valores se han transado C\$ 885,065,232.19





INTENDENCIA DE VALORES INFORME DIARIO MERCADO DE VALORES DE NICARAGUA

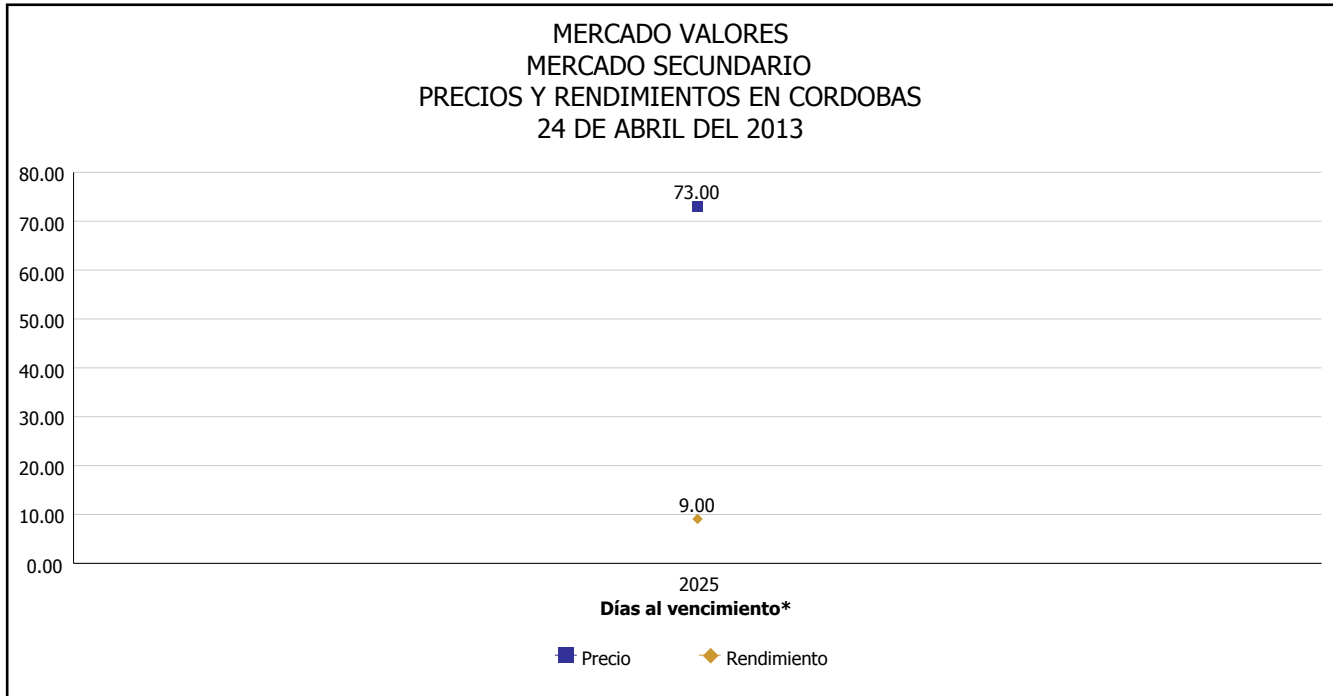
Superintendencia de Bancos y de Otras
Instituciones Financieras de Nicaragua



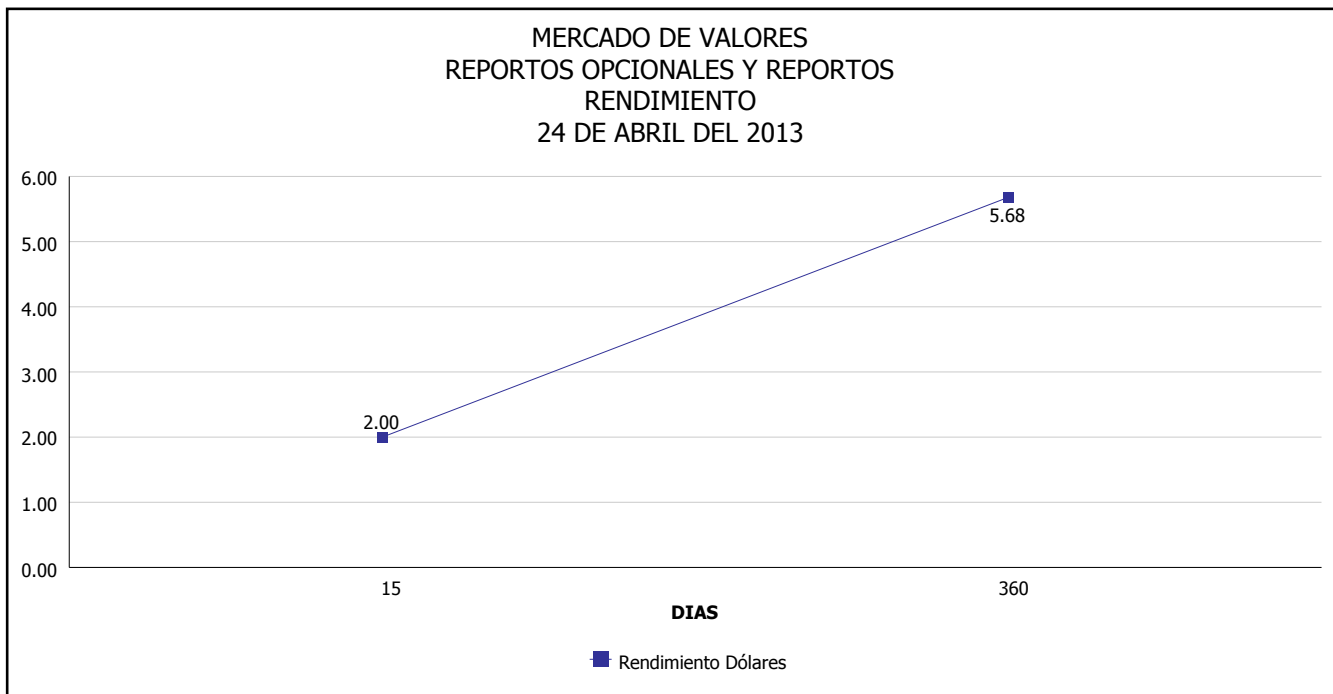


INTENDENCIA DE VALORES INFORME DIARIO MERCADO DE VALORES DE NICARAGUA

Superintendencia de Bancos y de Otras
Instituciones Financieras de Nicaragua



*Para los BPI se presentan años al vencimiento



Fuente: Bolsa de Valores de Nicaragua



Superintendencia de Bancos y de Otras
Instituciones Financieras de Nicaragua

**INTENDENCIA DE VALORES
INFORME DIARIO
MERCADO DE VALORES DE NICARAGUA**

HECHOS RELEVANTES EN MERCADOS INTERNACIONALES

Nueva York, 24 abr (EFE).- Wall Street cerró hoy sin una tendencia clara y el Dow Jones de Industriales, su principal indicador, descendió un moderado 0.29% tras la publicación de resultados empresariales y un dato macroeconómico peor de lo previsto en EE.UU.

Ese índice, que agrupa a treinta de las mayores empresas cotizadas de este país, restó 43.16 puntos hasta cerrar en las 14,676.3 unidades, mientras que el selectivo S&P 500 no registró cambios porcentuales al sumar 0.01 puntos y quedar en los 1,578.79 enteros.

Mientras, el índice compuesto del mercado Nasdaq avanzó un marginal 0.01% (0.32 puntos) y cerró en las 3,269.65 unidades.

En el Dow Jones, el lado negativo lo encabezó el fabricante de productos para el hogar Procter & Gamble (-5.88%), después de desvelar que en los nueve primeros meses de su ejercicio ganó el 32% más interanual, pero que sus ingresos no registraron cambios.

La segunda mayor perdedora del día en el Dow Jones fue la operadora AT&T, que cayó el 5.03% tras informar que en el primer trimestre aumentó su beneficio un leve 3.2%, hasta los 3,700 millones de dólares.

El lado contrario de la tabla lo encabezaron la tecnológica Microsoft (3.79%), el productor de aluminio Alcoa (3.57%) y la aeronáutica Boeing (3.01%), esta última tras elevar su beneficio un 20% en el primer trimestre, a pesar de los problemas del Dreamliner 787, que lleva en tierra desde enero pasado.

Mientras, la caída de los pedidos de bienes duraderos a las fábricas de EE.UU., presionó a la baja al conjunto del parque.

En otros mercados, el petróleo de Texas subió con fuerza hasta los 91.43 dólares por barril, el oro ascendió a 1,423.7 dólares la onza, el dólar bajaba frente al euro (que se cambiaba a 1.3015 dólares) y la rentabilidad de la deuda estadounidense a diez años retrocedía al 1.707%.

PRINCIPALES INDICES BURSATILES EE-UU				
	CIERRE DEL DIA		VARIACIONES	
INDICES	23/04/2013	24/04/2013	ABSOLUTA	RELATIVA
Dow Jones	14,719.46	14,676.30	-43.16	-0.29%
Nasdaq	3,269.33	3,269.65	0.32	0.01%
S&P	1,578.78	1,578.79	0.01	0.00%